



TRIBUNAL DE CONTAS DO ESTADO DE SERGIPE

## Recibo de Transmissão

Código do Recibo: 547  
Data da Entrega: 31/07/2017  
Unidade Gestora: 004309 - PREFEITURA MUNICIPAL DE MALHADOR  
Período: TERCEIRO BIMESTRE Ano de Referência: 2017  
Tipo: RELATORIO RESUMIDO DE EXECUCAO ORCAMENTARIA  
Responsável: 02273286554

---

Emitido em: 31/07/2017

SAGRES WEB



**ESTADO DE SERGIPE  
PREFEITURA MUNICIPAL DE MALHADOR**

OFÍCIO N.º 125

MALHADOR/SE, 28 DE JULHO DE 2017.

**Assunto: Encaminha declaração de publicação do RREO – 3º Bimestre de 2017.**

SENHOR PRESIDENTE,

Em atendimento ao art. 38, inciso XIV da Portaria Interministerial CGU/MF/MP 507/2011, encaminhamos a Declaração de Publicação do Relatório Resumido da Execução Orçamentária do Município de MALHADOR, relativa ao terceiro bimestre do ano de 2017.

Atenciosamente,

  
ELAYNE OLIVEIRA DE ARAUJO  
PREFEITA MUNICIPAL  
CPF: 778.574.705-97

Exmo. Sr.  
Dr. CLÓVIS BARBOSA DE MELO  
DD. Conselheiro Presidente do Tribunal de Contas do Estado.  
Aracaju/SE



**ESTADO DE SERGIPE  
PREFEITURA MUNICIPAL DE MALHADOR**

**DECLARAÇÃO DE PUBLICAÇÃO DO RELATÓRIO RESUMIDO DA EXECUÇÃO  
ORÇAMENTÁRIA**

Declaro, sob as penas da Lei, que o Relatório Resumido da Execução Orçamentária de todos os poderes e órgãos do Município de MALHADOR, relativo ao terceiro bimestre do ano de 2017, foi publicados com afixação no mural de avisos desta Prefeitura, nesta data e disponibilizados na internet em atendimento aos requisitos disposto nos arts. 52 e 53 da Lei Complementar nº 101, de 4 de maio de 2000.

MALHADOR, 28 de julho de 2017

  
**ELAYNE OLIVEIRA DE ARAUJO**  
PREFEITA MUNICIPAL  
CPF: 778.574.705-97



RECEITAS DE CAPITAL.	1.625.000,00	481.146,00	30%	618.910,48	38%	1.006.089,52
OPERAÇÕES DE CRÉDITO	0,00	0,00	#DIV/0!	0,00	#DIV/0!	0,00
Operações de Crédito Internas	0,00	0,00	#DIV/0!	0,00	#DIV/0!	0,00
Operações de Crédito Externas	0,00	0,00	#DIV/0!	0,00	#DIV/0!	0,00
ALIEÇÃO DE BENS	0,00	0,00	#DIV/0!	0,00	#DIV/0!	0,00
Alienação de Bens Móveis	0,00	0,00	#DIV/0!	0,00	#DIV/0!	0,00
Alienação de Bens Imóveis	0,00	0,00	#DIV/0!	0,00	#DIV/0!	0,00
AMORTIZAÇÕES DE EMPRÉSTIMOS	1.615.000,00	481.840,00	30%	619.604,48	38%	995.395,52
TRANSFERÊNCIAS DE CAPITAL	0,00	187.030,00	#DIV/0!	187.030,00	#DIV/0!	(187.030,00)
Transferências Intergovernamentais	0,00	0,00	#DIV/0!	0,00	#DIV/0!	0,00
Transferências de Instituições Privadas	0,00	0,00	#DIV/0!	0,00	#DIV/0!	0,00
Transferências do Exterior	0,00	0,00	#DIV/0!	0,00	#DIV/0!	0,00
Transferências de Pessoas	0,00	0,00	#DIV/0!	0,00	#DIV/0!	0,00
Transferências de Outras Instituições Públicas	0,00	294.810,00	18%	432.574,48	27%	1.182.425,52
Transferências de Convênios	0,00	-694,00	-7%	(694,00)	-7%	0,00
Transferências para o Combate à Fome	10.000,00	0,00	#DIV/0!	0,00	#DIV/0!	0,00
OUTRAS RECEITAS DE CAPITAL	0,00	0,00	#DIV/0!	0,00	#DIV/0!	0,00
Integralização do Capital Social	0,00	0,00	#DIV/0!	0,00	#DIV/0!	0,00
Div. Ativ. Prov. da Amortiz. de Emp. e Financ.	0,00	0,00	#DIV/0!	0,00	#DIV/0!	0,00
Receita Auferida por Detentores de Títulos do Tesouro Nacional Resgatado	0,00	0,00	#DIV/0!	0,00	#DIV/0!	0,00
Receita de Alienação de Certificados de Potencial Adicional de Construção-CEPAC	10.000,00	-694,00	-7%	(694,00)	-7%	10.694,00
Outras Receitas de Capital	0,00	0,00	#DIV/0!	0,00	#DIV/0!	0,00
RECEITAS (INTRA-ORÇAMENTÁRIAS) (II)	29.300.000,00	4.434.158,75	15%	12.179.363,01	42%	17.120.636,99
SUBTOTAL DAS RECEITAS (III) = (I + II)	29.300.000,00	4.434.158,75	15%	12.179.363,01	42%	17.120.636,99
OPERAÇÕES DE CRÉDITO / REFINANCIAMENTO (IV)	0,00	0,00	#DIV/0!	0,00	#DIV/0!	0,00
Operações de Crédito Internas	0,00	0,00	#DIV/0!	0,00	#DIV/0!	0,00
Mobilidade Contratual	0,00	0,00	#DIV/0!	0,00	#DIV/0!	0,00
Operações de Crédito Externas	0,00	0,00	#DIV/0!	0,00	#DIV/0!	0,00
Mobilidade Contratual	0,00	0,00	#DIV/0!	0,00	#DIV/0!	0,00
SUBTOTAL COM REFINANCIAMENTO (V) = (III + IV)	29.300.000,00	4.434.158,75	15%	12.179.363,01	42%	17.120.636,99
DEBITO (VI)	0,00	0,00	#DIV/0!	0,00	#DIV/0!	0,00
TOTAL (VII) = (V + VI)	29.300.000,00	4.434.158,75	15%	12.179.363,01	42%	17.120.636,99
SALDOS DE EXERCÍCIOS ANTERIORES	-	-	-	-	-	-
(UTILIZADOS PARA CRÉDITOS ADICIONAIS)	-	-	-	-	-	-
Superávit Financeiro	-	-	-	-	-	-
Reabertura de Créditos Adicionais	-	-	-	-	-	-

FB

A

DESPESAS	DOAÇÃO INICIAL (D)	DOAÇÃO ATUALIZADA (D)	DESPESAS BEMFEITADAS - No Bimestre	DESPESAS BEMFEITADAS - Ac. o Bimestre	SALDO (E)	DESPESAS LIQUIDADAS - No Bimestre	DESPESAS LIQUIDADAS - Ac. o Bimestre	SALDO (H)	DESPESAS PAGAS ATÉ O BIMESTRE (I)	RESERVA DE CONTINGÊNCIA
DESPESAS (EXCETO INTRA-ORÇAMENTARIAS) (VIII)	29.300.000,00	29.300.000,00	1.614.922,68	22.387.833,10	6.912.166,90	4.950.310,06	11.791.709,18	17.508.290,82	10.669.306,96	0,00
DESPESAS CORRENTES	25.192.558,00	25.778.315,62	1.313.204,36	21.318.195,24	4.460.120,38	4.656.058,19	11.080.562,04	14.697.953,58	10.159.521,34	0,00
PESSOAL E ENCARGOS SOCIAIS	17.830.860,00	16.871.725,84	256.500,86	14.290.260,16	2.581.465,68	3.487.821,87	7.760.113,46	9.111.612,38	7.353.273,51	0,00
JUROS E ENCARGOS DA DÍVIDA	4.200,00	4.200,00	0,00	0,00	4.200,00	0,00	0,00	4.200,00	2.806.047,83	0,00
OUTRAS DESPESAS CORRENTES	7.357.498,00	8.902.389,78	1.056.703,50	7.027.935,08	1.874.454,70	1.168.228,32	3.320.248,58	5.582.141,20	509.985,62	0,00
DESPESAS DE CAPITAL	3.972.117,00	3.387.359,38	301.718,32	1.069.637,86	2.317.721,52	294.259,87	711.347,14	2.676.812,24	509.985,62	0,00
INVESTIMENTOS	8.260,00	8.260,00	0,00	0,00	8.260,00	0,00	0,00	8.260,00	0,00	0,00
INVERSOES FINANCEIRAS	23.400,00	23.400,00	0,00	0,00	23.400,00	0,00	0,00	23.400,00	0,00	0,00
AMORTIZAÇÃO DA DÍVIDA	134.325,00	134.325,00	0,00	0,00	134.325,00	0,00	0,00	134.325,00	0,00	0,00
RESERVA DE CONTINGÊNCIA	0,00	0,00	0,00	0,00	0,00	0,00	0,00	0,00	0,00	0,00
RESERVA DO RPPS	0,00	0,00	0,00	0,00	0,00	0,00	0,00	0,00	0,00	0,00
DESPESAS (INTRA-ORÇAMENTARIAS) (IX)	29.300.000,00	29.300.000,00	1.614.922,68	22.387.833,10	6.912.166,90	4.950.310,06	11.791.709,18	17.508.290,82	10.669.306,96	0,00
SUBTOTAL DAS DESPESAS (X) = (VIII + IX)	29.300.000,00	29.300.000,00	1.614.922,68	22.387.833,10	6.912.166,90	4.950.310,06	11.791.709,18	17.508.290,82	10.669.306,96	0,00
AMORTIZAÇÃO DA DIV. / REFINANCIAMENTO (XI)	0,00	0,00	0,00	0,00	0,00	0,00	0,00	0,00	0,00	0,00
Amortização da Dívida Interna	0,00	0,00	0,00	0,00	0,00	0,00	0,00	0,00	0,00	0,00
Dívida Mobiliária	0,00	0,00	0,00	0,00	0,00	0,00	0,00	0,00	0,00	0,00
Outras Dívidas	0,00	0,00	0,00	0,00	0,00	0,00	0,00	0,00	0,00	0,00
Amortização da Dívida Externa	0,00	0,00	0,00	0,00	0,00	0,00	0,00	0,00	0,00	0,00
Dívida Mobiliária	0,00	0,00	0,00	0,00	0,00	0,00	0,00	0,00	0,00	0,00
Outras Dívidas	0,00	0,00	0,00	0,00	0,00	0,00	0,00	0,00	0,00	0,00
SUBTOTAL C/ REFINANCIAMENTO (XII) = (X + XI)	29.300.000,00	29.300.000,00	1.614.922,68	22.387.833,10	6.912.166,90	4.950.310,06	11.791.709,18	17.508.290,82	10.669.306,96	0,00
SUPERAVIT (XIII)	-	-	-	-	-	-	-	-	-	-
TOTAL (XIV) = (XII) + (XIII)	29.300.000,00	29.300.000,00	1.614.922,68	22.387.833,10	6.912.166,90	4.950.310,06	11.791.709,18	17.508.290,82	10.669.306,96	0,00

Fonte: Sistema: <Sispec-Sistema>; Unidade Responsável: <Malandro>; Emissão: <19/07/2017 às 10:43>.

Este relatório poderá ser apresentado somente no último bimestre.

ELAYNE OLIVEIRA DE ARAUJO  
PREFEITA MUNICIPAL

*ELAYNE OLIVEIRA DE ARAUJO*

ANBREZA SANTANA  
CONTADOR(A) CRC/SE Nº 7.524

*ANBREZA SANTANA*

ELAYNE CARLA OLIVEIRA DE ARAUJO  
SECRETARIA FINANÇAS

*ELAYNE CARLA OLIVEIRA DE ARAUJO*

LUCIENE TELES SANTOS  
SECRETARIA DE CONTROLE INTERNO

*LUCIENE TELES SANTOS*

PREFEITURA MUNICIPAL DE MALLHADOR - SE  
 RELATÓRIO RESUMIDO DA EXECUÇÃO DO ORÇAMENTO  
 DEMONSTRATIVO DA EXECUÇÃO DAS DESPESAS POR FUNÇÃO/SUBFUNÇÃO  
 ORÇAMENTOS FISCAL E DA SEGURIDADE SOCIAL  
 PERÍODO DE REFERÊNCIA < DE MAIO A JUNHO DE 2017 >

FUNÇÃO/SUBFUNÇÃO	DOTAÇÃO INICIAL	DOTAÇÃO ATUALIZADA (1)	DESPESAS EMPENHADAS		SAÍDO (3-b)	DESPESAS LIQUIDADAS		SAÍDO (5-b)	ANEXO 2 - FUNÇÃO E SUBFUNÇÃO
			INSCRITAS (2)	ANEXO 2 - FUNÇÃO E SUBFUNÇÃO (2)		INSCRITAS (4)	ANEXO 2 - FUNÇÃO E SUBFUNÇÃO (4)		
<b>DESPESAS (EXCETO INTRA-ORÇAMENTARIAS) (1)</b>									
<b>LEGISLATIVA</b>	29.300.000,00	29.300.000,00	1.614.922,68	22.387.833,10	6.912.166,90	4.950.310,06	11.791.709,18	17.508.290,82	
Ação Legislativa	1.250.000,00	1.250.000,00	-	-	1.250.000,00	-	-	1.250.000,00	
Controle Externo	1.250.000,00	1.250.000,00	-	-	1.250.000,00	-	-	1.250.000,00	
Demais Subfunções	-	-	-	-	-	-	-	-	
<b>JUDICIÁRIA</b>	281.000,00	281.000,00	-	204.921,76	76.078,24	23.621,43	107.634,18	173.365,82	
Ação Judiciária	281.000,00	281.000,00	-	204.921,76	76.078,24	23.621,43	107.634,18	173.365,82	
Defesa do Interesse Público no Processo Judiciário	-	-	-	-	-	-	-	-	
Demais Subfunções	-	-	-	-	-	-	-	-	
<b>ESSENCIAL A JUSTIÇA</b>	-	-	-	-	-	-	-	-	
Defesa da Ordem Jurídica	-	-	-	-	-	-	-	-	
Representação Judicial e Extrajudicial	-	-	-	-	-	-	-	-	
<b>ADMINISTRAÇÃO</b>	5.829.458,00	6.131.470,00	345.307,13	5.073.458,52	1.058.011,48	1.031.792,83	2.626.826,41	3.504.643,59	
Demais Subfunções	5.829.458,00	6.131.470,00	345.307,13	5.073.458,52	1.058.011,48	1.031.792,83	2.626.826,41	3.504.643,59	
Planejamento e Organização	5.378.158,00	5.631.570,00	294.018,85	4.688.474,24	943.095,76	947.856,16	2.464.332,25	3.167.237,75	
Administração Geral	380.000,00	430.000,00	60.613,28	345.001,28	84.998,72	73.555,00	141.604,49	288.395,51	
Administração Financeira	49.700,00	49.700,00	-	38.608,00	11.092,00	9.706,67	19.514,67	30.185,33	
Controle Interno	1.500,00	1.500,00	-	-	1.500,00	-	-	1.500,00	
Normatização e Fiscalização	-	-	-	-	-	-	-	-	
Tecnologia da Informação	20.100,00	18.700,00	675,00	1.375,00	17.325,00	675,00	1.375,00	17.325,00	
Formação de Recursos Humanos	-	-	-	-	-	-	-	-	
Administração de Receitas	-	-	-	-	-	-	-	-	
Administração de Concessões	-	-	-	-	-	-	-	-	
Comunicação Social	-	-	-	-	-	-	-	-	
Demais Subfunções	-	-	-	-	-	-	-	-	
<b>DEFESA NACIONAL</b>	-	-	-	-	-	-	-	-	
Defesa Aérea	-	-	-	-	-	-	-	-	
Defesa Naval	-	-	-	-	-	-	-	-	
Defesa Terrestre	-	-	-	-	-	-	-	-	
Demais Subfunções	-	-	-	-	-	-	-	-	
<b>SEGURANÇA PÚBLICA</b>	-	-	-	-	-	-	-	-	
Policiamento	-	-	-	-	-	-	-	-	
Defesa Civil	-	-	-	-	-	-	-	-	
Informação e Inteligência	-	-	-	-	-	-	-	-	
Demais Subfunções	-	-	-	-	-	-	-	-	
<b>RELAÇÕES EXTERIORES</b>	-	-	-	-	-	-	-	-	
Relações Diplomáticas	-	-	-	-	-	-	-	-	
Cooperação Internacional	-	-	-	-	-	-	-	-	
Demais Subfunções	-	-	-	-	-	-	-	-	
<b>ASSISTÊNCIA SOCIAL</b>	1.815.740,00	1.469.828,00	132.370,71	991.971,96	477.856,04	223.486,96	576.226,38	893.601,62	
Assistência ao Idoso	-	-	-	-	-	-	-	-	
Assistência ao Portador de Deficiência	38.450,00	37.148,67	132.370,71	991.971,96	477.856,04	223.486,96	576.226,38	37.148,67	
Assistência à Criança e ao Adolescente	1.777.290,00	1.432.679,33	-	-	440.707,37	-	-	856.452,95	-
Assistência Comunitária	-	-	-	-	-	-	-	-	
Demais Subfunções	-	-	-	-	-	-	-	-	

Em Reais

**PREVIDÊNCIA SOCIAL**

Previdência Básica	5.757.400,00	5.778.248,52	661.249,19	5.069.139,22	23%	709.109,20	1.144.727,91	2.367.853,96	0%	3.410.394,56
Previdência do Regime Estatutário	4.631.000,00	4.912.497,16	351.868,29	4.505.456,42	20%	407.040,74	1.027.494,60	2.170.373,93	18%	2.742.123,23
Previdência Complementar	300.700,00	212.645,64	-	96.633,92	0%	116.011,72	26.395,50	71.119,92	1%	141.525,72
Previdência Especial	522.800,00	379.946,34	309.380,90	309.380,90	1%	70.565,44	61.133,61	61.133,61	1%	318.812,73
Demais Subfunções	116.250,00	125.010,08	-	95.164,08	0%	29.846,00	21.440,40	42.753,68	0%	82.256,40
Atenção Básica	186.650,00	148.149,30	-	62.504,00	0%	85.645,30	8.263,80	22.472,82	0%	125.676,48
Assistência Hospitalar e Ambulatorial	500,00	500,00	-	-	0%	500,00	-	-	0%	500,00
Assistência Profílica e Terapêutica	-	-	-	-	0%	-	-	-	0%	-
Suporte Profílica e Terapêutica	-	-	-	-	0%	-	-	-	0%	-
Vigilância Sanitária	-	-	-	-	0%	-	-	-	0%	-
Vigilância Epidemiológica	-	-	-	-	0%	-	-	-	0%	-
Alimentação e Nutrição	-	-	-	-	0%	-	-	-	0%	-
Demais Subfunções	-	-	-	-	0%	-	-	-	0%	-
<b>TRABALHO</b>										
Proteção e Benefícios ao Trabalhador	500,00	500,00	-	-	0%	500,00	-	-	0%	500,00
Relações de Trabalho	-	-	-	-	0%	-	-	-	0%	-
Empregabilidade	-	-	-	-	0%	-	-	-	0%	-
Fomento ao Trabalho	11.608.160,00	12.030.153,96	238.980,63	10.288.786,52	46%	1.741.367,44	2.391.847,12	5.503.821,97	47%	6.526.331,99
Demais Subfunções	10.682.460,00	10.977.460,00	164.499,58	9.817.817,39	44%	1.159.642,61	2.164.634,52	5.164.671,34	44%	5.812.788,66
<b>EDUCAÇÃO</b>										
Ensino Fundamental	894.700,00	1.034.693,96	74.481,05	470.969,13	2%	563.724,83	227.212,60	339.150,63	3%	695.543,33
Ensino Médio	-	-	-	-	0%	-	-	-	0%	-
Ensino Profissional	-	-	-	-	0%	-	-	-	0%	-
Educação Superior	31.000,00	18.000,00	-	-	0%	18.000,00	-	-	0%	18.000,00
Educação Infantil	299.690,00	603.600,00	147.175,00	501.715,00	2%	101.885,00	56.396,61	372.216,61	3%	231.383,39
Educação de Jovens e Adultos	-	-	-	-	0%	-	-	-	0%	-
Educação Especial	299.690,00	603.600,00	147.175,00	501.715,00	2%	101.885,00	56.396,61	372.216,61	3%	231.383,39
Demais Subfunções	299.690,00	603.600,00	147.175,00	501.715,00	2%	101.885,00	56.396,61	372.216,61	3%	231.383,39
<b>CULTURA</b>										
Patrimônio Histórico, Artístico e Arqueológico	-	-	-	-	0%	-	-	-	0%	-
Difusão Cultural	-	-	-	-	0%	-	-	-	0%	-
Demais Subfunções	-	-	-	-	0%	-	-	-	0%	-
<b>DIREITOS DA CIDADANIA</b>										
Custódia e Reintegração Social	-	-	-	-	0%	-	-	-	0%	-
Direitos Individuais, Coletivos e Difusos	-	-	-	-	0%	-	-	-	0%	-
Assistência aos Povos Indígenas	-	-	-	-	0%	-	-	-	0%	-
Demais Subfunções	1.660.537,00	1.378.537,00	78.340,02	228.340,02	1%	1.150.196,98	70.222,91	211.385,16	2%	1.167.151,84
<b>URBANISMO</b>										
Infra-Estrutura Urbana	1.649.537,00	1.367.537,00	78.340,02	228.340,02	1%	1.139.196,98	70.222,91	211.385,16	2%	1.156.151,84
Serviços Urbanos	11.000,00	11.000,00	-	-	0%	11.000,00	-	-	0%	11.000,00
Transportes Coletivos Urbanos	-	-	-	-	0%	-	-	-	0%	-
Demais Subfunções	-	-	-	-	0%	-	-	-	0%	-
<b>HABITAÇÃO</b>										
Habituação Rural	-	-	-	-	0%	-	-	-	0%	-
Habituação Urbana	-	-	-	-	0%	-	-	-	0%	-
Demais Subfunções	111.380,00	50.431,51	-	-	0%	50.431,51	-	-	0%	50.431,51
<b>SAANEAMENTO</b>										
Saneamento Básico Rural	111.380,00	50.431,51	-	-	0%	50.431,51	-	-	0%	50.431,51
Saneamento Básico Urbano	23.500,00	33.500,00	10.000,00	28.000,00	0%	5.500,00	6.714,29	24.244,51	0%	9.255,49
Demais Subfunções	23.500,00	33.500,00	10.000,00	28.000,00	0%	5.500,00	6.714,29	24.244,51	0%	9.255,49
<b>GESTÃO AMBIENTAL</b>										
Preservação e Conservação Ambiental	-	-	-	-	0%	-	-	-	0%	-
Controle Ambiental	-	-	-	-	0%	-	-	-	0%	-
Recuperação de Áreas Degradadas	-	-	-	-	0%	-	-	-	0%	-
Recursos Hídricos	-	-	-	-	0%	-	-	-	0%	-
Meteorologia	-	-	-	-	0%	-	-	-	0%	-
Demais Subfunções	-	-	-	-	0%	-	-	-	0%	-

*Handwritten signature and initials*









**PREFEITURA MUNICIPAL DE MALHADOR - SE**  
**RELATÓRIO RESUMIDO DA EXECUÇÃO ORÇAMENTÁRIA**  
**DEMONSTRATIVO DAS RECEITAS E DESPESAS PREVIDENCIÁRIAS DO REGIME PRÓPRIO DE PREVIDÊNCIA DOS SERVIDORES**  
**ORÇAMENTO DA SEGURIDADE SOCIAL**  
**PERÍODO DE REFERÊNCIA < DE MAIO A JUNHO DE 2017 >**

RREO - Anexo 4 (LRF, Art. 53, inciso II)

	RECEITAS	PREVISÃO INICIAL	PREVISÃO ATUALIZADA	AC. O. Bimestre / < Exercício >	RECEITAS REALIZADAS	AC. O. Bimestre / < Exercício Anterior >
<b>RECEITAS CORRENTES (I)</b>						
<b>Receita de Contribuições dos Segurados</b>						
Pessoal Civil						
Ativo						
Inativo						
Pensionista						
Pessoal Militar						
Ativo						
Inativo						
Militar						
<b>Outras Receitas de Contribuições</b>						
Receita Patrimonial						
Receitas Imobiliárias						
Receitas de Valores Mobiliários						
Outras Receitas Patrimoniais						
Receita de Serviços						
Outras Receitas Correntes						
Compensação Previdenciária do RGPS para o RPPS						
Demais Receitas Correntes						
<b>RECEITAS DE CAPITAL (II)</b>						
Alienação de Bens, Direitos e Ativos						
Amortização de Empréstimos						
Outras Receitas de Capital						
<b>TOTAL DAS RECEITAS PREVIDENCIÁRIAS RPPS - (III) = (I+II)</b>						

SEM MOVIMENTO

Em Reais


# SEM MOVIMENTO

DESPESAS/PREVIDENCIARIAS/RPPS	DOTAÇÃO INICIAL	DOTAÇÃO ANUALIZADA	DESPESAS/EMPENHADAS		DESPESAS LIQUIDADAS		INSCRITAS EM RESTOS A PAGAR NÃO PROCESSADOS	
			Até o Bimestre/ <Exercicio>	Até o Bimestre/ <Exercicio Anterior>	Até o Bimestre/ <Exercicio>	Até o Bimestre/ <Exercicio Anterior>	Em <Exercicio>	Em <Exercicio Anterior>
ADMINISTRAÇÃO (IV)								
Despesas Correntes								
Despesas de Capital								
PREVIDÊNCIA (V)								
Pessoal Civil								
Aposentadorias								
Pensões								
Outros Benefícios Previdenciários								
Pessoal Militar								
Reformas								
Pensões								
Outros Benefícios Previdenciários								
Outras Despesas Previdenciárias								
Compensação Previdenciária do RPPS para o RGPS								
Demais Despesas Previdenciárias								
TOTAL DAS DESPESAS PREVIDENCIARIAS RPPS (IV + V + VI)								
RESULTADO PREVIDENCIÁRIO (VII - (III - VI))								
RECURSOS RPPS ARRECADADOS EM EXERCÍCIO								
VALOR								
RESERVA ORÇAMENTARIA DO RPPS								
VALOR								
APORTES DE RECURSOS PARA O PLANO PREVIDENCIÁRIO DO RPPS								
Plano de Amortização - Contribuição Patronal Suplementar								
Plano de Amortização - Aporte Periódico de Valores Predefinidos								
Outros Aportes para o RPPS								
Recursos para Cobertura de Déficit Financeiro								
BENS E DIREITOS DO RGPS								
PERÍODO DE REFERÊNCIA								
<Exercicio>								
<Exercicio Anterior>								

R

CP

RECEITAS CORRENTES (VIII) Receita de Contribuições dos Segurados	PREVISÃO INICIAL	PREVISÃO ATUALIZADA	RECEITAS REALIZADAS	
			At-60 Bins-Str/ <Exercício>	At-60 Bins-Str/ <Exercício Anterior>
Civil				
Ativo				
Inativo				
Pensionista				
Militar				
Ativo				
Inativo				
Pensionista				
Receita de Contribuições Patronais				
Civil				
Ativo				
Inativo				
Pensionista				
Militar				
Ativo				
Inativo				
Pensionista				
Em Regime de Parcelamento de Débitos				
Receita Patrimonial				
Receitas Imobiliárias				
Receitas de Valores Mobiliários				
Outras Receitas Patrimoniais				
Receita de Serviços				
Outras Receitas Correntes				
Compensação Previdenciária do RGPS para o RPPS				
Demais Receitas Correntes				
RECEITAS DE CAPITAL (IX)				
Alienação de Bens, Direitos e Ativos				
Amortização de Empréstimos				
Outras Receitas de Capital				
RECEITAS DE CAPITAL (IX)				
Alienação de Bens				
Amortização de Empréstimos				
Outras Receitas de Capital				
TOTAL DAS RECEITAS PREVIDENCIÁRIAS RPPS (X) = (VIII + IX)				

SEM MOVIMENTO




ADMINISTRAÇÃO (XI)

Despesas Correntes  
Despesas de Capital  
PREVIDÊNCIA (XII)

Benefícios - Civil  
Aposentadorias  
Pensões  
Outros Benefícios Previdenciários  
Benefícios - Militar  
Reformas  
Pensões

Outros Benefícios Previdenciários  
Outras Despesas Previdenciárias  
Compensação Previdenciária do RPPS para o RGPS  
Demais Despesas Previdenciárias

TOTAL DAS DESPESAS PREVIDENCIÁRIAS (XIII) = (XI + XII)

RESULTADO PREVIDENCIÁRIO (XIV) = (X - XIII)

APORTES DE RECURSOS PARA O PLANO FINANÇEIRO DO RPPS

Recursos para Cobertura de Insuficiências Financeiras


Recursos para Formação de Reserva

FONTE: Sistema: <Agape Sistemas>. Unidade Responsável: <Mallandro>. Emissor: <19/01/2017 às 10:43>.

**SEM MOVIMENTO**

DESPESAS PREVIDENCIÁRIAS - RPPS	DOTAÇÃO	DOTAÇÃO	DESPESAS EM ENVIADAS		DESPESAS LIQUIDADAS		INSCRITAS EM RREJOS	
	INICIAL	ATUALIZADA	Até o Bimestre / <Exercício>	Até o Bimestre / <Exercício Anterior>	Até o Bimestre / <Exercício>	Até o Bimestre / <Exercício Anterior>	Em Arrecado / <Exercício>	Em Arrecado / <Exercício Anterior>

APORTES REALIZADOS

  
ELAYNE OLIVEIRA DE ARAUJO  
PREFEITA MUNICIPAL

  
ANDREZA SANTANA  
CONTADORA CRD/ISE Nº 7.524

  
ELYNE CARLA OLIVEIRA DE ARAUJO  
SECRETARIA FINANÇAS

  
LUCIENE TELES SANTOS  
SECRETARIA DE CONTROLE INTERNO

PREFEITURA MUNICIPAL DE MALHADOR - SE  
RELATÓRIO RESUMIDO DA EXECUÇÃO ORÇAMENTÁRIA  
DEMONSTRATIVO DO RESULTADO NOMINAL  
ORÇAMENTOS FISCAL E DA SEGURIDADE SOCIAL  
PERÍODO DE REFERÊNCIA < DE MAIO A JUNHO DE 2017 >


R\$ 1,00

	SALDO		
	Em <Bimestre/Anterior> (a)	Em <Bimestre/Anterior> (b)	Em <Bimestre> (c)
<b>DÍVIDA CONSOLIDADA (I)</b>	2.049.489,51	2.049.489,51	2.049.489,51
DEDUÇÕES (II)	6.660.331,52	7.965.490,57	7.024.082,35
Disponibilidade de Caixa bruta	6.660.331,52	6.805.103,63	5.678.278,18
(-) Restos a Pagar Processados (Exceto precatórios)	-	1.160.386,94	-
Demais Haveres Financeiros	-	5.916.001,06	1.345.804,17
<b>DÍVIDA CONSOLIDADA LÍQUIDA (III) = (I - II)</b>	4.610.842,01	-	4.974.592,84
<b>RECEITA DE PRIVATIZAÇÕES (IV)</b>	-	-	-
<b>PASSIVOS RECONHECIDOS (V)</b>	-	-	-
<b>DÍVIDA CONSOLIDADA LÍQUIDA (VI) = (III - IV + V)</b>	4.610.842,01	5916.001,06	4.974.592,84
<b>PERÍODO DE REFERÊNCIA</b>			
	No Bimestre (c-b)	Até o Bimestre (c-a)	
<b>RESULTADO NOMINAL</b>	941.408,22	-	363.750,83
<b>VALOR</b>			
<b>DISCRIMINAÇÃO DA META FISCAL</b>			<b>VALOR CORRENTE</b>
<b>META DE RESULTADO NOMINAL FIXADA NO AMF DA LDO PARA O EXERCÍCIO DE REFERÊNCIA</b>			2.500.000,00

FONTES: Sistema: <Agape Sistemas>, Unidade Responsável: <Malhador>, Emissão: <19/07/2017 às 10:43>.

  
ELAYNE OLIVEIRA DE ARAÚJO  
PREFEITA MUNICIPAL

  
ELLYNE CARLA OLIVEIRA DE ARAÚJO  
SECRETÁRIA FINANÇAS

  
LUCIENE TELES SANTOS  
SECRETÁRIA DE CONTROLE INTERNO



**PREFEITURA MUNICIPAL DE MALHADOR - SE**  
**RELATÓRIO RESUMIDO DA EXECUÇÃO ORÇAMENTÁRIA**  
**DEMONSTRATIVO DO RESULTADO PRIMÁRIO - ESTADOS, DISTRITO FEDERAL E MUNICÍPIOS**  
**ORÇAMENTOS FISCAL E DA SEGURIDADE SOCIAL**  
**PERÍODO DE REFERÊNCIA < DE MAIO A JUNHO DE 2017 >**

	RECEITAS REALIZADAS		Em reais
	Até o Bimestre/ <Exercício>	Até o Bimestre/ <Exercício Anterior>	
<b>RRBO - ANEXO 6 (LRF, art 53, inciso III)</b>			
<b>RECEITAS PRIMÁRIAS</b>			
<b>RECEITAS PRIMÁRIAS CORRENTES (I)</b>			
Recargas Tributárias	11.566.452,53	8.733.643,01	
IPTU	445.007,31	338.037,94	
ISS	0,00	23,07	
ITBI	122.660,17	97.111,94	
IRRF	16.830,36	33.092,10	
Outras Receitas Tributárias	268.650,08	176.713,61	
Recargas de Contribuições	36.866,70	31.097,22	
Recargas Previdenciárias	102.092,33	0,00	
Outras Recargas de Contribuições	102.092,33	0,00	
Recarga Patrimonial Líquida	206.481,97	226.463,48	
Recarga Patrimonial	206.481,97	226.463,48	
(-) Aplicações Financeiras			
Transferências Correntes	10.804.647,67	8.145.570,06	
Cota-Parte do FPM	3.292.813,40	4.831.366,20	
Cota-Parte do ICMS	918.693,67	1.190.033,80	
Cota-Parte do IPVA	100.925,91	148.956,14	
Convênios	115.360,00	41.500,00	
Outras Transferências Correntes	6.376.854,69	1.933.713,92	
Demais Receitas Correntes	8.223,25	23.571,53	
Dívida Ativa	0,00	0,00	
Diversas Receitas Correntes	8.223,25	23.571,53	
<b>RECEITAS DE CAPITAL (II)</b>	<b>618.910,48</b>	<b>2.129.539,07</b>	
Operações de Crédito (III)	0,00	0,00	
Amortização de Empréstimos (IV)	0,00	0,00	
Alienação de Bens (V)	0,00	0,00	
Transferências de Capital	619.604,48	2.129.539,07	
Convênios	432.574,48	2.129.539,07	
Outras Transferências de Capital	187.030,00	0,00	
Outras Receitas de Capital	-694,00	0,00	
<b>RECEITAS PRIMÁRIAS DE CAPITAL (VI) = (II - III - IV - V)</b>	<b>1.625.000,00</b>	<b>2.129.539,07</b>	
<b>RECEITA PRIMÁRIA TOTAL (VII) = (I + VI)</b>	<b>12.185.363,01</b>	<b>10.863.182,08</b>	

*[Assinatura]*

DESPESAS PRIMÁRIAS	DOTAÇÃO ATUALIZADA	DESPESAS EMPENHADAS		DESPESAS LIQUIDADAS		INSCRITAS EM RESTOS A PAGAR NÃO PROCESSADOS	
		Até o Bimestre / <Exercício>	Até o Bimestre / <Exercício Anterior>	Até o Bimestre / <Exercício>	Até o Bimestre / <Exercício Anterior>	Em Exercício	Anterior
DESPESAS CORRENTES (VIII)	25.778.315,62	21.318.195,24	19.763.187,52	11.080.362,04	18.392.522,36	10.237.833,20	1.370.665,16
Pessoal e Encargos Sociais	16.871.725,84	14.290.260,16	13.812.976,76	7.760.113,46	13.812.976,76	6.530.146,70	-
Juros e Encargos da Dívida (IX)	4.200,00	-	-	-	-	-	-
Outras Despesas Correntes	8.902.389,78	7.027.935,08	5.950.210,76	3.320.248,58	4.579.545,60	3.707.686,50	1.370.665,16
DESPESAS PRIMÁRIAS CORRENTES (X) = (VIII - IX)	25.774.115,62	21.318.195,24	19.763.187,52	11.080.362,04	18.392.522,36	10.237.833,20	1.370.665,16
DESPESAS DE CAPITAL (XI)	3.387.359,38	1.069.637,86	5.344.467,44	711.347,14	4.042.344,56	358.290,72	1.302.122,88
Investimentos	3.353.699,38	1.069.637,86	5.333.522,44	711.347,14	4.031.889,56	358.290,72	1.301.632,88
Inversões Financeiras	8.260,00	-	-	-	-	-	-
Concessão de Empréstimos (XII)	-	-	-	-	-	-	-
Aquisição de Título de Capital já Integralizado (XIII)	-	-	-	-	-	-	-
Demais Inversões Financeiras	8.260,00	-	10.945,00	-	10.455,00	-	490,00
Amortização da Dívida (XIV)	25.400,00	-	-	-	-	-	-
DESPESAS PRIMÁRIAS DE CAPITAL (XV)=(XI-XII-XIII-XIV)	3.361.959,38	1.069.637,86	5.333.522,44	711.347,14	4.031.889,56	358.290,72	1.301.632,88
RESERVA DE CONTINGÊNCIA (XVI)	134.325,00	-	-	-	-	-	-
RESERVA DO RPPS (XVII)	-	-	-	-	-	-	-
DESPESA PRIMÁRIA TOTAL (XVIII)=(XV+XVI+XVII)	29.270.400,00	22.387.833,10	25.096.709,96	11.791.709,18	22.424.411,92	10.596.123,92	2.672.298,04
RESULTADO PRIMÁRIO (XIX)=(VII-XVIII)	2.828.100,00	10.202.470,09	14.233.527,88	893.653,83	11.561.229,84	10.596.123,92	2.672.298,04
SALDO DE EXERCÍCIOS ANTERIORES	-	-	-	-	-	-	-
DISCRIMINAÇÃO DA META FISCAL		VALOR CORRENTE		VALOR CORRENTE		VALOR CORRENTE	
META DE RESULTADO PRIMÁRIO FIXADA NO ANEXO DE METAS FISCAIS DA LDO P/O EXERCÍCIO DE REFERÊNCIA		4.220.000,00		4.220.000,00		4.220.000,00	

FONTE: Sistema: <Agape-Sistemas>. Unidade Responsável: <Malhadori>. Emissão: <19/07/2017 às 10:43>.

ELAYNE OLIVEIRA DE ARAÚJO  
 PREFEITA MUNICIPAL

ELLYNE CARLA OLIVEIRA DE ARAÚJO  
 SECRETÁRIA FINANCEIRAS

LUCIENE TELES SANTOS  
 SECRETÁRIA DE CONTROLE INTERNO

ANDRÉZA SANTANA  
 CONTADORA CR/USE Nº 7.524


**PREFEITURA MUNICIPAL DE MALHADOR - SE**  
**RELATÓRIO RESUMIDO DA EXECUÇÃO ORÇAMENTÁRIA**  
**DEMONSTRATIVO DOS RESTOS A PAGAR POR PODER E ÓRGÃO**  
**ORÇAMENTOS FISCAL E DA SEGURIDADE SOCIAL**  
**PERÍODO DE REFERÊNCIA < DE MAIO A JUNHO DE 2017 >**

RREO - ANEXO 7 (LRF, art. 53, inciso V)	Em Reais									
	RESTOS A PAGAR POR PODER E ÓRGÃO PROCESSADOS					RESTOS A PAGAR NÃO PROCESSADOS				
	LIQUIDADOS EM EXERCÍCIOS ANTERIORES					LIQUIDADOS EM EXERCÍCIOS ATUAIS				
PODER/ÓRGÃO	Em Exercício Anterior (I)	Em Exercício Anterior (II)	Pagos (I)	Cancelados (I)	Saldo a Pagar (I+II)-(I+II)	Em Exercício Anterior (I)	Em Exercício Anterior (II)	Pagos (I)	Cancelados (I)	Saldo (I+II)-(I+II)
RESTOS A PAGAR (EXCETO INTRA-ORÇAMENTÁRIOS) (I)	415.181,44	505.996,68	86.019,46	-	835.158,66	829.338,22	4.262.356,47	952.051,34	-	4.139.643,35
PODER EXECUTIVO	415.181,44	505.996,68	86.019,46	-	835.158,66	829.338,22	4.262.356,47	952.051,34	-	4.139.643,35
PODER LEGISLATIVO	-	-	-	-	-	-	-	-	-	-
<b>TOTAL (I+II)-(I+II)</b>	<b>415.181,44</b>	<b>505.996,68</b>	<b>86.019,46</b>	<b>-</b>	<b>835.158,66</b>	<b>829.338,22</b>	<b>4.262.356,47</b>	<b>952.051,34</b>	<b>-</b>	<b>4.139.643,35</b>
<b>TOTAL (I+II)-(I+II)</b>	<b>415.181,44</b>	<b>505.996,68</b>	<b>86.019,46</b>	<b>-</b>	<b>835.158,66</b>	<b>829.338,22</b>	<b>4.262.356,47</b>	<b>952.051,34</b>	<b>-</b>	<b>4.139.643,35</b>
<b>TOTAL (I+II)-(I+II)</b>	<b>415.181,44</b>	<b>505.996,68</b>	<b>86.019,46</b>	<b>-</b>	<b>835.158,66</b>	<b>829.338,22</b>	<b>4.262.356,47</b>	<b>952.051,34</b>	<b>-</b>	<b>4.139.643,35</b>
<b>TOTAL (I+II)-(I+II)</b>	<b>415.181,44</b>	<b>505.996,68</b>	<b>86.019,46</b>	<b>-</b>	<b>835.158,66</b>	<b>829.338,22</b>	<b>4.262.356,47</b>	<b>952.051,34</b>	<b>-</b>	<b>4.139.643,35</b>

Fonte: Sistema <Agape Sistema>, Unidade Responsável <Malhador>, Emissão: <19/07/2017 às 10:43>

  
**ELAYNE OLIVEIRA DE ARAÚJO**  
**PREFEITA MUNICIPAL**

  
**ELLYNE CARLA OLIVEIRA DE ARAÚJO**  
**SECRETÁRIA FINANÇAS**

  
**LUCIENE TELES SANTOS**  
**SECRETÁRIA DE CONTROLE INTERNO**

  
**ANTEZZA SANTANA**  
**CONTADORA CROSE Nº 7.524**

**PREFEITURA MUNICIPAL DE MALHADOR - SE**  
**RELATÓRIO RESUMIDO DA EXECUÇÃO ORÇAMENTÁRIA**  
**DEMONSTRATIVO DAS RECEITAS E DESPESAS COM MANUTENÇÃO E DESENVOLVIMENTO DO ENSINO - MDE**  
**ORÇAMENTOS FISCAL E DA SEGURIDADE SOCIAL**  
**PERÍODO DE REFERÊNCIA < DE MAIO Á JUNHO DE 2017 >**

RS 1.00

	RECEITAS DO ENSINO		RECEITAS REALIZADAS	
	PREVISÃO INICIAL	PREVISÃO ATUALIZADA (a)	Até o Bimestre (b)	% (c) = (b/a) x 100
<b>1- RECEITA DE IMPOSTOS</b>	<b>578.500,00</b>	<b>578.500,00</b>	<b>408.140,61</b>	<b>70,55%</b>
1.1- Receita Resultante do Imposto sobre a Propriedade Predial e Territorial Urbana - IPTU	0,00	0,00	0,00	#DIV/0!
1.1.1- IPTU	0,00	0,00	0,00	#DIV/0!
1.1.2- Multas, Juros de Mora, Dívida Ativa e Outros Encargos do IPTU	0,00	0,00	0,00	#DIV/0!
1.2- Receita Resultante do Imposto sobre Transmissão Inter Vivos - ITBI	28.500,00	28.500,00	16.830,36	59,05%
1.2.1- ITBI	28.500,00	28.500,00	16.830,36	59,05%
1.2.1.1- ITBI	0,00	0,00	0,00	#DIV/0!
1.2.2- Multas, Juros de Mora, Dívida Ativa e Outros Encargos do ITBI	200.000,00	200.000,00	122.660,17	61,33%
1.3- Receita Resultante do Imposto sobre Serviços de Qualquer Natureza - ISS	200.000,00	200.000,00	122.660,17	61,33%
1.3.1- ISS	0,00	0,00	0,00	#DIV/0!
1.3.2- Multas, Juros de Mora, Dívida Ativa e Outros Encargos do ISS	350.000,00	350.000,00	268.650,08	76,76%
1.4- Receita Resultante do Imposto de Renda Retido na Fonte - IRRF	350.000,00	350.000,00	268.650,08	76,76%
1.4.1- IRRF	0,00	0,00	0,00	#DIV/0!
1.5- Receita Resultante do Imposto Territorial Rural - ITR	0,00	0,00	0,00	#DIV/0!
1.5.1- ITR	0,00	0,00	0,00	#DIV/0!
1.5.2- Multas, Juros de Mora, Dívida Ativa e Outros Encargos do ITR	10.860.850,00	10.860.850,00	6.871.947,95	63,27%
<b>2- RECEITA DE TRANSFERÊNCIAS CONSTITUCIONAIS E LEGAIS</b>	<b>8.470.000,00</b>	<b>8.470.000,00</b>	<b>5.229.362,84</b>	<b>61,74%</b>
2.1- Cota-Parte FPM	2.156.000,00	2.156.000,00	1.471.627,64	68,26%
2.2- Cota-Parte ICMS	770,00	770,00	483,60	62,81%
2.3- ICMS-Desoneração - L.C. nº87/1996	1.540,00	1.540,00	1.080,01	70,13%
2.4- Cota-Parte IPI-Exportação	1.540,00	1.540,00	209,66	13,61%
2.5- Cota-Parte ITR	231.000,00	231.000,00	169.184,20	73,24%
2.6- Cota-Parte IPVA	0,00	0,00	0,00	#DIV/0!
<b>3- TOTAL DA RECEITA DE IMPOSTOS (1 + 2)</b>	<b>11.439.350,00</b>	<b>11.439.350,00</b>	<b>7.280.088,56</b>	<b>63,64%</b>
<b>4- RECEITA DA APLICAÇÃO FINANCEIRA DE OUTROS RECURSOS DE IMPOSTOS VINCULADOS AO ENSINO</b>	<b>0,00</b>	<b>0,00</b>	<b>0,00</b>	<b>#DIV/0!</b>
<b>5- RECEITA DE TRANSFERÊNCIAS DO FNDE</b>	<b>861.000,00</b>	<b>861.000,00</b>	<b>226.385,04</b>	<b>26,29%</b>
5.1- Transferências do Salário-Educação	250.000,00	250.000,00	152.069,84	60,83%
5.2- Transferências Direta - PDDE	30.000,00	30.000,00	0,00	0,00%
5.3- Transferências Diretas - PNAE	180.000,00	180.000,00	74.315,20	41,29%
5.4- Transferências Diretas - PNATE	300.000,00	300.000,00	0,00	0,00%
5.5- Outras Transferências do FNDE	100.000,00	100.000,00	0,00	0,00%
5.6- Aplicação Financeira dos Recursos do FNDE	1.000,00	1.000,00	0,00	0,00%
<b>6- RECEITA DE TRANSFERÊNCIAS DE CONVÊNIOS</b>	<b>300.000,00</b>	<b>300.000,00</b>	<b>115.360,00</b>	<b>38,45%</b>
6.1- Transferências de Convênios	300.000,00	300.000,00	115.360,00	38,45%
6.2- Aplicação Financeira dos Recursos de Convênios	0,00	0,00	0,00	#DIV/0!
<b>7- RECEITA DE OPERAÇÕES DE CRÉDITO</b>	<b>0,00</b>	<b>0,00</b>	<b>0,00</b>	<b>#DIV/0!</b>
<b>8- OUTRAS RECEITAS PARA FINANCIAMENTO DO ENSINO</b>	<b>0,00</b>	<b>0,00</b>	<b>0,00</b>	<b>#DIV/0!</b>
<b>9- TOTAL DAS RECEITAS ADICIONAIS PARA FINANCIAMENTO DO ENSINO</b>	<b>1.161.000,00</b>	<b>1.161.000,00</b>	<b>341.745,04</b>	<b>29,44%</b>

FUNDEB		PREVISÃO INICIAL		PREVISÃO ATUALIZADA		RECEITAS REALIZADAS					
RECEITAS DO FUNDEB		PREVISÃO INICIAL		PREVISÃO ATUALIZADA		VALOR Bimestre					
		(a)		(b)		(c) = (b) x 100					
<b>10- RECEITAS DESTINADAS AO FUNDEB</b>		2.172.170,00	2.172.170,00	1.374.389,59	63,27%						
10.1- Cota-Parte FPM Destinada ao FUNDEB - (20% de 2.1)		1.694.000,00	1.694.000,00	1.045.872,57	61,74%						
10.2- Cota-Parte ICMS Destinada ao FUNDEB - (20% de 2.2)		431.200,00	431.200,00	294.325,53	68,26%						
10.3- ICMS-Desonerção Destinada ao FUNDEB - (20% de 2.3)		154,00	154,00	96,72	62,81%						
10.4- Cota-Parte IPI-Exportação Destinada ao FUNDEB - (20% de 2.4)		308,00	308,00	216,00	70,13%						
10.5- Cota-Parte ITR ou ITR Arrecadado Destinados ao FUNDEB - (20% de (1.5 - 1.5.5) + 2.5))		308,00	308,00	41,93	13,61%						
10.6- Cota-Parte IPVA Destinada ao FUNDEB - (20% de 2.6)		46.200,00	46.200,00	33.836,84	73,24%						
<b>11- RECEITAS RECEBIDAS DO FUNDEB</b>		8.420.000,00	8.420.000,00	3.705.052,96	44,00%						
11.1- Transferências de Recursos do FUNDEB		8.400.000,00	8.400.000,00	3.686.978,63	43,89%						
11.2- Complementação da União ao FUNDEB		0,00	0,00	0,00	#DIV/0!						
11.3- Receita de Aplicação Financeira dos Recursos do FUNDEB		20.000,00	20.000,00	18.074,33	90,37%						
<b>12- RESULTADO LÍQUIDO DAS TRANSFERÊNCIAS DO FUNDEB (11.1 - 10)</b>		6.247.830,00	6.247.830,00	2.330.663,37	37,30%						
(SE RESULTADO LÍQUIDO DA TRANSFERÊNCIA (12) > 0) = ACRÉSCIMO RESULTANTE DAS TRANSFERÊNCIAS DO FUNDEB											
(SE RESULTADO LÍQUIDO DA TRANSFERÊNCIA (12) < 0) = DECRÉSCIMO RESULTANTE DAS TRANSFERÊNCIAS DO FUNDEB											
FUNDEB		DOTAÇÃO INICIAL		DOTAÇÃO ATUALIZADA		DESPESAS EMPENHADA		DESPESAS LIQUIDADAS		RESCISÃO	
		(d)		(e)		(f) = (e) x 100		(g)		(h) = (g) x 100	
<b>13- PAGAMENTO DOS PROFISSIONAIS DO MAGISTÉRIO</b>		6.905.500,00	6.640.500,00	6.218.000,00	93,64%	3.491.669,99	52,58%				
13.1- Com Educação Infantil		557.000,00	317.000,00	-	0,00%	-	0,00%				
13.2- Com Ensino Fundamental		6.348.500,00	6.323.500,00	6.218.000,00	98,33%	3.491.669,99	55,22%				
<b>14- OUTRAS DESPESAS</b>		1.514.500,00	1.546.628,96	1.434.390,81	92,74%	731.143,78	47,27%				
14.1- Com Educação Infantil		195.500,00	183.628,96	115.690,81	63,00%	115.465,22	62,88%				
14.2- Com Ensino Fundamental		1.319.000,00	1.363.000,00	1.318.700,00	96,75%	615.678,56	45,17%				
<b>15- TOTAL DAS DESPESAS DO FUNDEB (13 + 14)</b>		8.420.000,00	8.187.128,96	7.652.390,81	186,38%	4.222.813,77	99,85%				
<b>16- RESTOS A PAGAR INSCRITOS NO EXERCÍCIO SEM DISPONIBILIDADE FINANCEIRA DE RECURSOS DO FUNDEB</b>											
16.1 - FUNDEB 60%											
16.2 - FUNDEB 40%											
<b>17- DESPESAS CUSTEADAS COM O SUPERÁVIT FINANCEIRO, DO EXERCÍCIO ANTERIOR, DO FUNDEB</b>											
17.1 - FUNDEB 60%											
17.2 - FUNDEB 40%											
<b>18- TOTAL DAS DEDUÇÕES CONSIDERADAS PARA FINS DE LIMITE DO FUNDEB (16 + 17)</b>											
<b>19- TOTAL DAS DESPESAS DO FUNDEB PARA FINS DE LIMITE (15 - 18)</b>											
19.1- MÍNIMO DE 60% DO FUNDEB NA REMUNERAÇÃO DO MAGISTÉRIO <sup>1</sup> ((13 - (16.1+17.1))/1)*100											4.222.813,77
19.2- MÁXIMO DE 40% EM DESPESAS COM MDE, QUE NÃO REMUNERAÇÃO DO MAGISTÉRIO <sup>1</sup> ((14-(16.2+17.2))/1)*100											94,24%
19.3 - MÁXIMO DE 5% NÃO APLICADO NO EXERCÍCIO (100-(19.1+19.2))%											98,86%
<b>20- RECURSOS RECEBIDOS DO FUNDEB EM &lt;EXERCÍCIO ANTERIOR&gt; QUE NÃO FORAM UTILIZADOS</b>											
<b>21- DESPESAS CUSTEADAS COM O SALDO DO ITEM 20 ATÉ O 1º TRIMESTRE DE &lt;EXERCÍCIO &gt;²</b>											

Handwritten signature or initials.

Handwritten signature or initials.

MANUTENÇÃO E DESENVOLVIMENTO DO ENSINO - DESPESAS CUSTEADAS COM RECEITA RESULTANTE DE IMPOSTOS E RECURSOS DO FUNDEB									
DESPESAS COM AÇÕES TÍPICAS DE MDE	DOTAÇÃO INICIAL	DOTAÇÃO ATUALIZADA	DESPESAS EMPENHADAS		DESPESAS LIQUIDADAS		INSCRITAS EM RESTOS A PAGAR NÃO PROCESSADO		
			Alc.º Bimestre (g)	F=(g/d)*100	Alc.º Bimestre (g)	F=(g/d)*100			
<b>22 - EDUCAÇÃO INFANTIL</b>									
22.1 - Creche	608.900,00	752.865,00	296.683,22	39%	198.532,18	26%	0,00		
22.1.1 - Despesa Custeada com Recurso do FUNDEB	608.900,00	752.865,00	296.683,22	39%	198.532,18	26%	0,00		
22.1.2 - Despesa Custeada com Outros Recursos de Impostos	557.000,00	317.000,00	0,00	0%	0,00	0%	0,00		
22.2 - Pré-escola	51.900,00	435.865,00	296.683,22	68%	198.532,18	46%	0,00		
22.2.1 - Despesa Custeada com Recurso do FUNDEB	0,00	0,00	0,00	#DIV/0!	0,00	#DIV/0!	0,00		
22.2.2 - Despesa Custeada com Outros Recursos de Impostos	0,00	0,00	0,00	#DIV/0!	0,00	#DIV/0!	0,00		
<b>23 - ENSINO FUNDAMENTAL</b>									
23.1 - Despesas Custeadas com Recursos do FUNDEB	7.152.100,00	7.729.250,00	7.415.276,53	96%	4.109.245,29	53%	0,00		
23.2 - Despesas Custeadas com Outros Recursos de Impostos	6.348.500,00	6.323.500,00	6.218.000,00	98%	3.491.669,99	55%	0,00		
24 - ENSINO MÉDIO	803.600,00	1.405.750,00	1.197.276,53	85%	617.575,30	44%	0,00		
25 - ENSINO SUPERIOR	0,00	0,00	0,00	#DIV/0!	0,00	#DIV/0!	0,00		
26 - ENSINO PROFISSIONAL NÃO INTEGRADO AO ENSINO REGULAR	0,00	0,00	0,00	#DIV/0!	0,00	#DIV/0!	0,00		
27 - OUTRAS	0,00	0,00	0,00	#DIV/0!	0,00	#DIV/0!	0,00		
<b>28 - TOTAL DAS DESPESAS COM AÇÕES TÍPICAS DE MDE</b>	<b>7.761.000,00</b>	<b>8.482.115,00</b>	<b>7.711.959,75</b>	<b>91%</b>	<b>4.307.777,47</b>	<b>51%</b>	<b>0,00</b>		

DEDUÇÕES CONSIDERADAS PARA FINS DE LIMITE CONSTITUCIONAL									
29 - RESULTADO LÍQUIDO DAS TRANSFERÊNCIAS DO FUNDEB = (10)									1.374.389,59
30 - DESPESAS CUSTEADAS COM A COMPLEMENTAÇÃO DO FUNDEB NO EXERCÍCIO									-
31 - RECEITA DE APLICAÇÃO FINANCEIRA DOS RECURSOS DO FUNDEB ATÉ O BIMESTRE = (50 h)									-
32 - DESPESAS CUSTEADAS COM O SUPERÁVIT FINANCEIRO, DO EXERCÍCIO ANTERIOR, DO FUNDEB									-
33 - DESPESAS CUSTEADAS COM O SUPERÁVIT FINANCEIRO, DO EXERCÍCIO ANTERIOR, DE OUTROS RECURSOS DE IMPOSTOS									-
34 - RESTOS A PAGAR INSCRITOS NO EXERCÍCIO SEM DISPONIBILIDADE FINANCEIRA DE RECURSOS DE IMPOSTOS VINCULADOS AO ENSINO*									-
35 - CANCELAMENTO, NO EXERCÍCIO, DE RESTOS A PAGAR INSCRITOS COM DISPONIBILIDADE FINANCEIRA DE RECURSOS DE IMPOSTOS VINCULADOS AO ENSINO = (45j)									-
<b>36 - TOTAL DAS DEDUÇÕES CONSIDERADAS PARA FINS DE LIMITE CONSTITUCIONAL (29 + 30 + 31 + 32 + 33 + 34 + 35)</b>									<b>1.374.389,59</b>
<b>37 - TOTAL DAS DESPESAS PARA FINS DE LIMITE (22 + 23) + (36)</b>									<b>2.190.497,87</b>
<b>38 - PERCENTUAL DE APLICAÇÃO EM MDE SOBRE A RECEITA LÍQUIDA DE IMPOSTOS ((37) / (3) * 100) % - LIMITE CONSTITUCIONAL 25%</b>									<b>30,89%</b>

OUTRAS INFORMAÇÕES PARA CONTROLE									
OUTRAS DESPESAS CUSTEADAS COM RECEITAS ADICIONAIS PARA FINANCIAMENTO DO ENSINO	DOTAÇÃO INICIAL	DOTAÇÃO ATUALIZADA	DESPESAS EMPENHADAS		DESPESAS LIQUIDADAS		INSCRITAS EM RESTOS A PAGAR NÃO PROCESSADO		
			Alc.º Bimestre (g)	F=(g/d)*100	Alc.º Bimestre (g)	F=(g/d)*100			
39 - DESPESAS CUSTEADAS COM A APLICAÇÃO FINANCEIRA DE OUTROS RECURSOS DE IMPOSTOS VINCULADOS AO ENSINO	855.500,00	1.841.615,00	1.493.959,75	81%	816.107,48	44,31%	0,00		
40 - DESPESAS CUSTEADAS COM A CONTRIBUIÇÃO SOCIAL DO SALÁRIO-EDUCAÇÃO	250.000,00	275.000,00	255.874,10	93%	89.014,48	32,37%	0,00		
41 - DESPESAS CUSTEADAS COM OPERAÇÕES DE CRÉDITO	0,00	0,00	0,00	#DIV/0!	0,00	#DIV/0!	0,00		
42 - DESPESAS CUSTEADAS COM OUTRAS RECEITAS PARA FINANCIAMENTO DO ENSINO	430.000,00	277.000,00	0,00	0%	0,00	0,00%	0,00		
<b>43 - TOTAL DAS OUTRAS DESPESAS CUSTEADAS COM RECEITAS ADICIONAIS PARA FINANCIAMENTO DO ENSINO (39 + 40 + 41 + 42)</b>	<b>1.535.500,00</b>	<b>2.393.615,00</b>	<b>1.749.833,85</b>	<b>73%</b>	<b>905.121,96</b>	<b>37,81%</b>	<b>0,00</b>		
<b>44 - TOTAL GERAL DAS DESPESAS COM EDUCAÇÃO (28+43)</b>	<b>9.296.500,00</b>	<b>10.875.730,00</b>	<b>9.461.793,60</b>	<b>164,02%</b>	<b>5.212.899,43</b>	<b>88,60%</b>	<b>0,00</b>		

Handwritten initials and signature.

RESTOS A PAGAR INSCRITOS COM DISPONIBILIDADE FINANCEIRA DE RECURSOS DE IMPOSTOS VINCULADOS AO ENSINO	SALDO ATÉ O BIMESTRE	CANCELADO EM EXERCÍCIO
<b>45 - RESTOS A PAGAR DE DESPESAS COM MDE</b>		
45.1 - Executadas com Recursos de Impostos Vinculados ao Ensino	0,00	0,00
45.2 - Executadas com Recursos do FUNDEB	0,00	0,00
<b>46 - SALDO FINANCEIRO EM 31 DE DEZEMBRO DE &lt;EXERCÍCIO ANTERIOR&gt;</b>	<b>FUNDEB</b>	<b>SALÁRIO EDUCAÇÃO</b>
<b>47 - (+) INGRESSO DE RECURSOS ATÉ O BIMESTRE</b>	392.595,60	1.675,27
<b>48 - (-) PAGAMENTOS EFETUADOS ATÉ O BIMESTRE</b>	3.720.109,55	153.474,28
48.1 - Orçamento do Exercício	3.644.159,98	93.756,45
48.2 - Restos a Pagar	0,00	90.474,78
<b>49 - (+) RECEITA DE APLICAÇÃO FINANCEIRA DOS RECURSOS ATÉ O BIMESTRE</b>	18.074,33	3.281,67
<b>50 - (-) DISPONIBILIDADE FINANCEIRA ATÉ O BIMESTRE</b>	489.619,50	61.393,10
51 - (+) Ajustes	0,00	0,00
51.1 - Retenções	0,00	0,00
51.2 - Conciliação Bancária	0,00	0,00
<b>52 - (=) SALDO FINANCEIRO CONCILIADO</b>	<b>489.619,50</b>	<b>61.393,10</b>

FONTE: Sistema: <Agape Sistemas>, Unidade Responsável: <Malhado>, Emissão: <19/07/2017 às 10:43>.

<sup>1</sup> Limites mínimos anuais a serem cumpridos no encerramento do exercício.

<sup>2</sup> Art. 21, § 2º, Lei 11.494/2007: "Até 5% dos recursos recebidos à conta dos Fundos, inclusive relativos à complementação da União recebidos nos termos do § 1º do art. 6º desta Lei, poderão ser utilizados no 1º trimestre do exercício imediatamente subsequente.

<sup>3</sup> Caput do artigo 212 da CF/1988

<sup>4</sup> Os valores referentes à parcela dos Restos a Pagar inscritos sem disponibilidade financeira vinculada à educação deverão ser informados somente no RREO do último bimestre do exercício.

<sup>5</sup> Limites mínimos anuais a serem cumpridos no encerramento do exercício, no âmbito de atuação prioritária, conforme LDB, art. 11, V.


<sup>6</sup> Nos cinco primeiros bimestres do exercício o acompanhamento poderá ser feito com base na despesa empenhada ou na despesa liquidada. No último bimestre do exercício, o valor deverá corresponder ao total da despesa empenhada.

<sup>7</sup> Essa coluna poderá ser apresentada somente no último bimestre

  
 ELAYNE OLIVEIRA DE ARAÚJO  
 PREFEITA MUNICIPAL

  
 ELLYNE CARLA OLIVEIRA DE ARAÚJO  
 SECRETÁRIA FINANCEIRA

  
 LUCIENE TELES SANTOS  
 SECRETÁRIA DE CONTROLE INTERNO

  
 ANDREZA SANTANA  
 CONTADOR/CROSE Nº 7.524


**PREFEITURA MUNICIPAL DE MALHADOR - SE**  
**RELATÓRIO RESUMIDO DA EXECUÇÃO ORÇAMENTÁRIA**  
**DEMONSTRATIVO DAS RECEITAS DE OPERAÇÕES DE CRÉDITO E DESPESAS DE CAPITAL**  
**ORÇAMENTOS FISCAL E DA SEGURIDADE SOCIAL**  
**PERÍODO DE REFERÊNCIA < DE MAIO Á JUNHO DE 2017 >**


RREO - ANEXO 9 (LRF, art.53, § 1º, inciso I)		Em Reais	
RECEITAS	PREVISÃO ATUALIZADA (a)	RECEITAS REALIZADAS Até o bimestre (b)	SALDO NÃO REALIZADO (c) = (a - b)
RECEITAS DE OPERAÇÕES DE CRÉDITO (I)	-	-	-
<b>SEM MOVIMENTO</b>			
DESPESAS DE CAPITAL	DOTAÇÃO ATUALIZADA	DESPESAS EMPENHADAS	DESPESAS LIQUIDADAS
(-) Incentivos Fiscais a Contribuinte	-	-	-
(-) Incentivos Fiscais a Contribuinte por Instituições Financeiras	-	-	-
DESPESA DE CAPITAL LIQUIDA (II)	-	-	-
		DESPESAS INSCRITAS EM RESTOS A PAGAR NÃO PROCESSADOS	SALDO NÃO EXECUTADO (d) = (d - e)


FONTE: Sistema: <Agape Sistemas>, Unidade Responsável: <Malhador>, Emissão: <19/07/2017 às 10:43>.


**Notas:**

- 1 < Operações de Crédito descritas na CF, art. 167, inciso III >
- 2 Durante o exercício, somente as despesas liquidadas são consideradas executadas. No encerramento do exercício, as despesas não liquidadas inscritas em restos a pagar são consideradas aquelas em que houve a entrega do material ou serviço, nos termos do art. 63 da Lei 4.320/64;
- a) Despesas liquidadas, consideradas aquelas em que houve a entrega do material ou serviço, nos termos do art. 63 da Lei 4.320/64;
- b) Despesas empenhadas, mas não liquidadas, inscritas em Restos a Pagar não-processados, consideradas liquidadas no encerramento do exercício, por força do art.35, inciso II da Lei 4.320/64.

  
**ELAYNE OLIVEIRA DE ARAÚJO**  
**PREFEITA MUNICIPAL**

  
**LUCIENE TELES SANTOS**  
**SECRETÁRIA DE CONTROLE INTERNO**

  
**ELLYNE CARLA OLIVEIRA DE ARAÚJO**  
**SECRETÁRIA FINANCEIRAS**

  
**LUCIENE TELES SANTOS**  
**SECRETÁRIA DE CONTROLE INTERNO**



PREFEITURA MUNICIPAL DE MALHADOR - SE  
 RELATÓRIO RESUMIDO DA EXECUÇÃO ORÇAMENTÁRIA  
 DEMONSTRATIVO DA PROJEÇÃO ATUARIAL DO REGIME PRÓPRIO DE PREVIDÊNCIA DOS SERVIDORES  
 ORÇAMENTO DA SEGURIDADE SOCIAL  
 PERÍODO DE REFERÊNCIA < DE MAIO Á JUNHO DE 2017 >

RREO - ANEXO 10 (LRF, art. 53, § 1º, inciso II)	Em Reais		
	RECEITAS PREVIDENCIÁRIAS (a)	DESPESAS PREVIDENCIÁRIAS (b)	RESULTADO PREVIDENCIÁRIO (c)=(a-b)
EXERCÍCIO	SAÍDO FINANCEIRO DO EXERCÍCIO (d) = (d' - exerce - Anterior) - (c)		

**SEM MOVIMENTO**

FONTE: Sistema: <A gape Sistemas>, Unidade Responsável: <Malhador>, Emissão: <19/07/2017 às 10:43>.

I Projeção atuarial elaborada em <DATA DA AVALIAÇÃO> e oficialmente enviada para o Ministério da Previdência Social - MPS.

*EL*

ELAYNE OLIVEIRA DE ARAÚJO  
 PREFEITA MUNICIPAL

*AS*

ANDREZA SANTANA  
 CONTADORA CRC/SE Nº 7.524

*EC*

ELLYNE CARLA OLIVEIRA DE ARAÚJO  
 SECRETÁRIA FINANÇAS

*LS*


LUCIENE TELES SANTOS  
 SECRETÁRIA DE CONTROLE INTERNO

PREFEITURA MUNICIPAL DE MALHADOR - SE  
 RELATÓRIO RESUMIDO DA EXECUÇÃO ORÇAMENTÁRIA  
 DEMONSTRATIVO DA RECEITA DE ALIENAÇÃO DE ATIVOS E APLICAÇÃO DOS RECURSOS  
 ORÇAMENTOS FISCAL E DA SEGURIDADE SOCIAL  
 PERÍODO DE REFERÊNCIA < DE MAIO A JUNHO DE 2017 >

RREO - ANEXO 11 (LRF, art. 53, § 1º, inciso III)		Em Reais	
RECEITAS	PREVISÃO ATUALIZADA (a)	RECEITAS REALIZADAS (b)	SALDO (c) = (a-b)
<b>RECEITAS DE ALIENAÇÃO DE ATIVOS (1)</b>			
Recicla de Alienação de Bens Móveis			
Recicla de Alienação de Bens Imóveis			
<b>DESPESAS</b>	<b>DOTAÇÃO ATUALIZADA (d)</b>	<b>DESPESAS REALIZADAS (e)</b>	<b>SALDO (f) = (d-e)</b>
<b>APLICAÇÃO DOS RECURSOS DA ALIENAÇÃO DE ATIVOS</b>			
Despesas de Capital			
Investimentos			
Inversões Financeiras			
Amortização da Dívida			
Despesas Correntes dos Regimes de Previdência			
Regime Próprio dos Servidores Públicos			
<b>VALOR (11f)</b>	<b>EXERCÍCIO ANTERIOR (g)</b>	<b>EXERCÍCIO (h) = (II) - (III) - (IV)</b>	<b>SALDO ATUAL (i) = (III) - (IV)</b>
	<b>SALDO FINANCEIRO A PAGAR</b>	<b>PAGAMENTO DE RESTOS A PAGAR</b>	


# SEM MOVIMENTO

FONTE: Sistema: <Agape Sistemas>, Unidade Responsável: <Malhador>, Emissão: <19/07/2017 às 10:43>.

  
 ELAYNE OLIVEIRA DE ARAÚJO  
 PREFEITA MUNICIPAL

  
 ELLYNE CARLA OLIVEIRA DE ARAÚJO  
 SECRETÁRIA FINANCEIRA

  
 LUCIENE TELES SANTOS  
 SECRETÁRIA DE CONTROLE INTERNO

  
 ANDREZZA SANTANA  
 CONTADORA CRC/SE Nº 7.524

PREFEITURA MUNICIPAL DE MALHADOR - SE  
RELATÓRIO RESUMIDO DA EXECUÇÃO ORÇAMENTÁRIA  
DEMONSTRATIVO DAS RECEITAS E DESPESAS COM AÇÕES E SERVIÇOS PÚBLICOS DE SAÚDE  
ORÇAMENTOS FISCAL E DA SEGURIDADE SOCIAL  
PERÍODO DE REFERÊNCIA < DE MAIO A JUNHO DE 2017 >

RECEITAS PARA APLICAÇÃO DA META DE CUMPRIMENTO DE OBRIGACIONES FISCAL E DA SEGURIDADE SOCIAL	PREVISÃO INICIAL	PREVISÃO ATUALIZADA (C)	RECEITAS REALIZADAS		%
			A16 o Bimestre (g)	% (g) x 100	
<b>RECEITA DE IMPOSTOS LÍQUIDA (I)</b>	578.500,00	578.500,00	408.140,61	70,55%	#DIV/0!
Imposto Predial e Territorial Urbano - IPTU	0,00	0,00	0,00	0,00%	59,05%
Imposto sobre Transmissão de Bens Inerentes - ITBI	28.500,00	28.500,00	16.830,36	61,33%	61,33%
Imposto sobre Serviços de Qualquer Natureza - ISS	200.000,00	200.000,00	122.660,17	61,33%	76,76%
Imposto de Renda Retido na Fonte - IRRF	350.000,00	350.000,00	268.650,08	76,76%	#DIV/0!
Multas, Juros de Mora e Outros Encargos dos Impostos	0,00	0,00	0,00	0,00%	#DIV/0!
Divida Ativa dos Impostos	0,00	0,00	0,00	0,00%	63,27%
<b>RECEITA DE TRANSFERÊNCIAS CONSTITUCIONAIS E LEGAIS (II)</b>	10.860.850,00	10.860.850,00	6.871.947,95	63,27%	63,27%
Cota-Parte FPM	8.470.000,00	8.470.000,00	5.229.362,84	61,74%	13,61%
Cota-Parte ITR	1.540,00	1.540,00	209,66	13,61%	71,24%
Cota-Parte IPVA	231.000,00	231.000,00	169.184,20	73,24%	68,26%
Cota-Parte ICMS	2.156.000,00	2.156.000,00	1.471.627,64	70,13%	70,13%
Cota-Parte IP-Exportação	1.540,00	1.540,00	1.080,01	70,13%	62,81%
ICMS Desoneração (LC 87/96)	770,00	770,00	483,60	62,81%	63,64%
<b>TOTAIS DAS RECEITAS PARA APLICAÇÃO DA SAÚDE (III) = (I) + (II)</b>	<b>11.439.350,00</b>	<b>11.439.350,00</b>	<b>7.280.088,56</b>	<b>63,64%</b>	
<b>RECEITAS ADICIONAIS PARA FINANCIAMENTO DA SAÚDE</b>	<b>PREVISÃO INICIAL</b>	<b>PREVISÃO ATUALIZADA (C)</b>	<b>RECEITAS REALIZADAS</b>	<b>A16 o Bimestre (g)</b>	<b>% (g) x 100</b>
<b>TRANSFERÊNCIA DE RECURSOS DO SISTEMA ÚNICO DE SAÚDE-SUS</b>	3.240.000,00	3.240.000,00	1.150.199,70	35,50%	31,00%
Provenientes da União	2.890.000,00	2.890.000,00	895.774,12	31,00%	0,00%
Provenientes dos Estados	50.000,00	50.000,00	0,00	0,00%	#DIV/0!
Provenientes de Outros Municípios	0,00	0,00	0,00	0,00%	84,81%
Outras Receitas do SUS	300.000,00	300.000,00	254.425,58	84,81%	0,00%
<b>TRANSFERÊNCIAS VOLUNTÁRIAS</b>	450.000,00	450.000,00	0,00	0,00%	#DIV/0!
<b>RECEITAS DE OPERAÇÕES DE CRÉDITO VINCULADAS À SAÚDE</b>	0,00	0,00	0,00	0,00%	#DIV/0!
<b>OUTRAS RECEITAS PARA FINANCIAMENTO DA SAÚDE</b>	0,00	0,00	0,00	0,00%	#DIV/0!
<b>TOTAL RECEITAS ADICIONAIS PARA FINANCIAMENTO DA SAÚDE</b>	<b>3.690.000,00</b>	<b>3.690.000,00</b>	<b>1.150.199,70</b>	<b>31,17%</b>	
<b>DESPESAS COM SAÚDE</b>	<b>DOTAÇÃO INICIAL</b>	<b>DOTAÇÃO ATUALIZADA (G)</b>	<b>DESPESAS LIQUIDADAS</b>	<b>A16 o Bimestre (g)</b>	<b>% (g) x 100</b>
<b>(Por Grupo de Natureza da Despesa)</b>					
<b>DESPESAS CORRENTES</b>	5.549.300,00	5.626.779,68	5.024.505,40	89,26%	41,28%
Pessoal e Encargos Sociais	3.465.100,00	3.174.781,53	2.323.308,04	67,08%	4580,87%
Juros e Encargos da Dívida	2.084.200,00	2.453.998,15	1.454.327,71	70,00%	0,00%
Outras Despesas Correntes	338.880,00	214.998,32	868.980,33	254,11%	35,41%
<b>DESPESAS DE CAPITAL</b>	338.480,00	214.500,32	44.545,92	13,19%	2076,73%
Investimentos	400,00	400,00	44.545,92	111,36%	0,00%
Inversões Financeiras	400,00	400,00	0,00	0,00%	0,00%
Amortização da Dívida	0,00	0,00	0,00	0,00%	40,52%
<b>TOTAL DAS DESPESAS COM SAÚDE (IV)</b>	<b>5.887.780,00</b>	<b>5.841.680,00</b>	<b>5.069.139,32</b>	<b>86,15%</b>	

EP  
A

DESPESAS COM SAÚDE NÃO COMPUTADAS PARA FINS DE APLICAÇÃO DO PERCENTUAL MÍNIMO	DOTAÇÃO INICIAL	DOTAÇÃO ATUALIZADA	DESPESAS EMPENHADAS (b) (V) x 100	DESPESAS LIQUIDADAS (a) (V) x 100	Inscrições em Restos a Pagar - Bimestre Processadas
DESPESAS COM INATIVOS E PENSIONISTAS			0,00%	0,00%	
DESPESA COM ASSISTÊNCIA À SAÚDE QUE NÃO ATENDE AO PRINCÍPIO DE ACESSO UNIVERSAL	3.241.100,00	3.629.155,30	0,00%	0,00%	
DESPESAS CUSTEADAS COM OUTROS RECURSOS	3.190.600,00	3.537.829,13	63,34%	63,79%	1.510.491,33
Recursos de Transferência do Sistema Único de Saúde - SUS			0,00%	63,66%	1.507.399,82
Recursos de Operações de Crédito			0,00%	0,00%	
Outros Recursos	50.500,00	91.326,17	114,80%	0,13%	3.091,51
OUTRAS AÇÕES E SERVIÇOS NÃO COMPUTADOS			0,00%	0,00%	
RESTOS A PAGAR NÃO PROCESSADOS INSCRITOS INDEVIDAMENTE NO EXERCÍCIO SEM			0,00%	0,00%	
DISPONIBILIDADE FINANCEIRA <sup>1</sup>			0,00%	0,00%	
DESPESAS CUSTEADAS COM DISPONIBILIDADE DE CAIXA VINCULADA AOS RESTOS A PAGAR CANCELADOS <sup>2</sup>			0,00%	0,00%	
DESPESAS CUSTEADAS COM RECURSOS VINCULADOS À PARCELA DO PERCENTUAL MÍNIMO QUE NÃO FOI APLICADA EM AÇÕES E SERVIÇOS DE SAÚDE EM EXERCÍCIOS ANTERIORES <sup>3</sup>			0,00%	0,00%	
<b>TOTAIS DAS DESPESAS COM NÃO COMPUTADAS (V)</b>	<b>3.241.100,00</b>	<b>3.629.155,30</b>	<b>63,34,19%</b>	<b>63,75%</b>	<b>1.510.491,33</b>
<b>TOTAIS DAS DESPESAS COM AÇÕES E SERVIÇOS PÚBLICOS DE SAÚDE (V) - (IV + V)</b>	<b>2.647.000,00</b>	<b>2.214.574,70</b>	<b>84,66%</b>	<b>84,21%</b>	<b>1.573.624,3</b>

PERCENTUAL DE APLICAÇÃO EM AÇÕES E SERVIÇOS PÚBLICOS DE SAÚDE SOBRE A RECEITA DE IMPOSTOS LÍQUIDA E TRANSFERÊNCIAS CONSTITUCIONAIS FISCALIS (VII%) = (V) (ou IV) / (III) x 100 - LIMITE CONSTITUCIONAL 15% (15%)

VALOR REFERENTE À DIFERENÇA ENTRE O VALOR DE CUIDADO E O LÍMITE CONSTITUCIONAL (V) (ou IV) - (IV) x 100 / (V) = 11,78%

234.650,65

DESPESAS COM SAÚDE (P. Submódulo)	DOTAÇÃO INICIAL	DOTAÇÃO ATUALIZADA	DESPESAS EMPENHADAS (b) (V) x 100	DESPESAS LIQUIDADAS (a) (V) x 100	Inscrições em Restos a Pagar - Bimestre Processadas
Atenção Básica	4.631.000,00	4.912.497,16	88,88%	91,66%	2.335.082,49
Assistência Hospitalar e Ambulatorial	300.700,00	212.645,64	1,91%	3,00%	25.514,00
Suporte Profilático e Terapêutico	522.800,00	379.946,34	6,10%	0,00%	248.247,29
Vigilância Sanitária	116.250,00	125.010,08	1,88%	1,81%	52.410,40
Vigilância Epidemiológica	186.650,00	148.149,30	1,23%	0,00%	40.031,18
Alimentação e Nutrição			0,00%	0,00%	
Administração Geral	130.780,00	109.931,48	0,00%	0,00%	
<b>TOTAL</b>	<b>5.888.180,00</b>	<b>5.888.180,00</b>	<b>100,00%</b>	<b>100,00%</b>	<b>2.567.853,96</b>

FONTE: Sistema: <Agape Sistemas>, Unidade Responsável: <Malhador>, Emissão: <19/07/2017 às 10:43>.

  
 ELAYNE OLIVEIRA DE ARAÚJO  
 PREFEITA MUNICIPAL

  
 LUCIENE TELES SANTOS  
 SECRETÁRIA DE CONTROLE INTERNO

  
 ELLYNE CARLA OLIVEIRA DE ARAÚJO  
 SECRETÁRIA FINANÇAS

PREFEITURA MUNICIPAL DE MALHADOR - SE  
 RELATÓRIO RESUMIDO DA EXECUÇÃO ORÇAMENTÁRIA  
 DEMONSTRATIVO DAS PARCERIAS PÚBLICO-PRIVADAS  
 ORÇAMENTOS FISCAL E DA SEGURIDADE SOCIAL  
 PERÍODO DE REFERÊNCIA < DE MAIO Á JUNHO DE 2017 >

RREO - Anexo 13 (Lei nº 11.079, de 30.12.2004, arts. 22, 25 e 28)

Em Reais

ESPECIFICAÇÃO	SALDO TOTAL EM 31 DE DEZEMBRO DO EXERCÍCIO ANTERIOR (a)	REGISTROS EFETUADOS EM <EXERCÍCIO>		SALDO TOTAL (c) = (a + b)
		No bimestre	Até o bimestre (b)	
<b>TOTAL DE ATIVOS</b>				
Direitos Futuros				
Ativos Contabilizados na SPE				
Contrapartida para Provisões de PPP				
<b>TOTAL DE PASSIVOS (I)</b>				
Obrigações Não Relacionadas a Serviços				
Contrapartida para Ativos da SPE				
Provisões de PPP				
<b>GARANTIAS DE PPP (II)</b>				
<b>SALDO LÍQUIDO DE PASSIVOS DE PPP (II)</b>				
<b>PASSIVOS CONTINGENTES</b>				
Contraprestações Futuras				
Riscos Não Provisionados				
Outros Passivos Contingentes				
<b>ATIVOS CONTINGENTES</b>				
Serviços Futuros				
Outros Ativos Contingentes				

**SEM MOVIMENTO**

DESPESAS DE PPP	EXERCÍCIO ANTERIOR	EXERCÍCIO CORRENTE (EG)	<EG+1>	<EG+2>	<EG+3>	<EG+4>	<EG+5>	<EG+6>	<EG+7>	<EG+8>	<EG+9>
Do Ente Federado											
Das Estatais Não-Dependentes											
<b>TOTAL DAS DESPESAS</b>											
RECEITA CORRENTE LÍQUIDA (RCL)											
TOTAL DAS DESPESAS / RCL (%)											


**SEM MOVIMENTO**


Nota:

FONTE: Sistema: <Agape Sistemas>, Unidade Responsável: <Malhador>, Emissão: <19/07/2017 às 10:43>.

  
 ELAYNE OLIVEIRA DE ARAÚJO  
 PREFEITA MUNICIPAL

  
 ELLYNE CARLA OLIVEIRA DE ARAÚJO  
 SECRETÁRIA FINANÇAS

  
 ANDREZA SANTANA  
 CONTADORA CRC/SE Nº 7.524

  
 LUCIENE TELES SANTOS  
 SECRETÁRIA DE CONTROLE INTERNO

**PREFEITURA MUNICIPAL DE MALHADOR - SE**  
**DEMONSTRATIVO SIMPLIFICADO DO RELATÓRIO RESUMIDO DA EXECUÇÃO ORÇAMENTÁRIA**  
**ORÇAMENTOS FISCAL E DA SEGURIDADE SOCIAL**  
**PERÍODO DE REFERÊNCIA < DE MAIO Á JUNHO DE 2017 >**


RREO - Anexo XIV (LRF, Art. 48)


BALANÇO ORÇAMENTÁRIO		Até o Bimestre
<b>RECEITAS</b>		
Previsão Inicial		29.300.000,00
Previsão Atualizada		29.300.000,00
Receitas Realizadas		12179363,01
Déficit Orçamentário		10208470,09
Saldos de Exercícios Anteriores (Utilizados para Créditos Adicionais)		
<b>DESPESAS</b>		
Dotação Inicial		29.300.000,00
Créditos Adicionais		29.300.000,00
Dotação Atualizada		22.387.833,10
Despesas Empenhadas		11.791.709,18
Despesas Liquidadas		-10208470,09
Superávit Orçamentário		Até o Bimestre
Despesas Empenhadas		22.387.833,10
Despesas Liquidadas		11.791.709,18
<b>DESPESAS POR FUNÇÃO/SUBFUNÇÃO</b>		
<b>RECEITA CORRENTE LÍQUIDA - RCL</b>		
Receita Corrente Líquida		26.013.311,59
<b>RECEITAS E DESPESAS DOS REGIMES DE PREVIDÊNCIA</b>		
<b>Regime Geral de Previdência Social</b>		
Receitas Previdenciárias Realizadas(I)		
Despesas Previdenciárias Liquidadas(II)		
Resultado Previdenciário (III) = (I - II)		
<b>Regime Próprio de Previdência dos Servidores</b>		
Receitas Previdenciárias Realizadas(IV)		
Despesas Previdenciárias Liquidadas(V)		
Resultado Previdenciário (VI) = (IV - V)		


*[Handwritten Signature]*


RESULTADOS NOMINAIS PRIMÁRIOS		Mês Faturado no Anexo C/Mês Faturado (a)	Resultado/Apurado Até o Bimestre (b)	% em Relação à Base (b/a)	
Resultado Nominal		2.500.000,00	363.750,83	0,15	
Resultado Primário		4.220.000,00	393.653,83	0,09	
RESTOS A PAGAR A PAGAR POR FODER/MINISTERIO PÚBLICO		Investig.	Cancelamento Até o Bimestre	Pagamento até o Bimestre	Saldo a Pagar
<b>RESTOS A PAGAR PROCESSADOS</b>		921.178,12	-	86.019,46	835.158,66
Poder Executivo		921.178,12	-	86.019,46	835.158,66
Poder Legislativo		-	-	-	-
Poder Judiciário		-	-	-	-
Ministério Público		-	-	-	-
<b>RESTOS A PAGAR NÃO-PROCESSADOS</b>		5.091.694,69	-	952.051,34	4.139.643,35
Poder Executivo		5.091.694,69	-	952.051,34	4.139.643,35
Poder Legislativo		-	-	-	-
Poder Judiciário		-	-	-	-
Ministério Público		-	-	-	-
<b>TOTAL</b>		6.012.872,81	-	1.038.070,80	4.974.802,01
DESPESAS COM MANUTENÇÃO E DESENVOLVIMENTO DO ENSINO		Valor Apurado Até o Bimestre	% Mínimo a Aplicar no Exercício	Limites Constitucionais Anuais	% Aplicado Até o Bimestre
Mínimo Anual de <18% / 25%> das Receitas de Impostos na Manutenção e Desenvolvimento do Ensino		2.190.497,07	<18% / 25%>		30,09%
Mínimo Anual de 60% do FUNDEB na Remuneração do Magistério com Ensino Fundamental e Médio		3.491.669,99	0%		94,24%
Mínimo Anual de 60% do FUNDEB na Remuneração do Magistério com Educação Infantil e Ensino Fundamental			60%		
Complementação da União ao FUNDEB					
RECEITAS DE OPERAÇÕES DE CRÉDITO E DESPESAS DE CAPITAL		Valor Apurado Até o Bimestre	Saldo não realizado		
Recicla de Operação de Crédito					
Despesa de Capital Líquida					
PROJEÇÃO ATUARIAL DOS REGIMES DE PREVIDÊNCIA		Exercício	10º Exercício	20º Exercício	35º Exercício
Regime Geral de Previdência Social					
Recicla Previdenciárias (I)					
Despesas Previdenciárias (II)					
Resultado Previdenciário (III) = (I - II)					
Regime Próprio de Previdência dos Servidores					
Recicla Previdenciárias (IV)					
Despesas Previdenciárias (V)					
Resultado Previdenciário (VI) = (IV - V)					

RECEITA DA ALIENAÇÃO DE ATIVOS E APLICAÇÃO DOS RECURSOS		Valor Apurado Até o Bimestre	Saldo Realiza
Receita de Capital Resultante da Alienação de Ativos			
Aplicação dos Recursos da Alienação de Ativos			
DESPESAS COM AÇÕES E SERVIÇOS PÚBLICOS DE SAÚDE		Valor Apurado Até o Bimestre	Limite Constitucional/Atual
Despesas com Ações e Serviços Públicos de Saúde executadas com recursos de impostos		857.362,63	% Mínimo de Aplicação no Exercício 15%
			% Aplicado Até o Bimestre 11,78%
DESPESAS DE CARÁTER CONTINUADO DERIVADAS DE JPP			
Total das Despesas / RCL (%)			Valor Apurado no Exercício Corrente

  
 ELAYNE OLIVEIRA DE ARAÚJO  
 PREFEITA MUNICIPAL

  
 ANDREZA SANTANA  
 CONTÁDORA CRC/SE Nº 7.524

  
 ELLYNE CARLA OLIVEIRA DE ARAÚJO  
 SECRETÁRIA FINANÇAS

  
 LUCIENE TELES SANTOS  
 SECRETÁRIA DE CONTROLE INTERNO